

"Behandelplek van de Toekomst"

Lot Beekman



INHOUD

- Debriefing
- Strokenplanning
- Idee
- Schetsen
- Stijlkaart
- Concept
- Visuals
- Sfeerplattegrond
- Examen realiseren
- Materialen kaart
- Meubelplan
- Afwerkstaat

DEBRIEFING

Geachte Alexander,

Hierbij bedank ik u voor het krijgen van deze opdracht: het herinrichten van de behandelplekken bij Made-Life. Ik ben Lot Beekman en in deze mail zet ik nog even de zaken op een rijtje. Om een fijne behandelplek te creëren ga ik aan de slag om dit in werkelijkheid te maken.

De eisen waar ik mij zelf aan wil houden zijn: sfeer, kleur, materiaal. Een fijne ruimte creëren waar patiënten zich welkom en op hun gemak voelen staat bij mij op de eerste plek. Zonder budget.

Wat lever ik uiteindelijk op?

- Onderzoek
- Concept
- Ontwerpen
- Visuals
- Maquette
- Calculaties

Hierbij bedank ik u voor het lezen van mijn brief. Over 8 weken is het ontwerp gereed met een presentatie, concept, visuals en de maquette. Hopelijk heb ik u hiermee genoeg geïnformeerd en gaat u hiermee akkoord. Als u nog verdere opmerkingen heeft hoor ik dat graag. Ik kijk er naar uit om met deze opdracht aan de slag te gaan en om met u samen te werken.

Met vriendelijke groet,
Lot Beekman
l.beekman@sintlucasedu.nl

STROKENPLANNING

projectnaam: behandelplek van de to	geschatte uren	gemaakte uren	ma	di	wo	do	vrij	ma	di	wo	do	vrij	ma	di	wo	do	vrij	ma	di	wo	do	vrij	ma	di	wo	do	vrij	ma	di	wo	do	vrij	ma	di	wo	do	vrij					
			week 1					week 2					week 3					week 4					week 5					week 6					week 7					week 8				
plan van aanpak																																										
Debriefing	3	3	■																																							
Onderzoeks verslag	7	6	■	■	■																																					
Planning	2	2			■																																					
concept																																										
Concept omschrijving/stijlkaart	5	18						■	■	■	■	■	■	■	■	■	■																									
Concept in beeld	4	3																																								
Grove schets	2	12											■	■	■	■	■	■	■	■	■	■																				
Concept presentatie	2	2																																								
ontwerp																																										
Voorstellen	6	9																■	■	■	■	■																				
Visualisaties	20	18																					■	■	■	■	■	■	■	■	■	■										
presentatie																																										
Voorbespreking/def. ontwerp	1	4																																								
Presentatie	1	4																																								
Maquette	15	15																																								
Overige technisch boekje																																										
Technisch boekje	5	10																																								
Feedback verwerken	7	4																																								
TOTAAL AANTAL UREN	80	106																																								

plan van aanpak	
concept	
ontwerp	
presentatie	
maquette	
technisch boekje	
feedback verwerken	

IDEE

DE BEHANDELKAMER

In ons dagelijks leven worden wij bewust en onbewust beïnvloed door de omgeving waarin we ons bevinden. Omgevingskenmerken zoals kleuren, geuren, muziek, materialen en de indeling van de ruimte hebben een bepalende invloed op ons welbevinden en functioneren. Dit betekent dat onze omgeving bijdraagt aan hoe we ons op dat moment voelen en welke keuzes we maken.

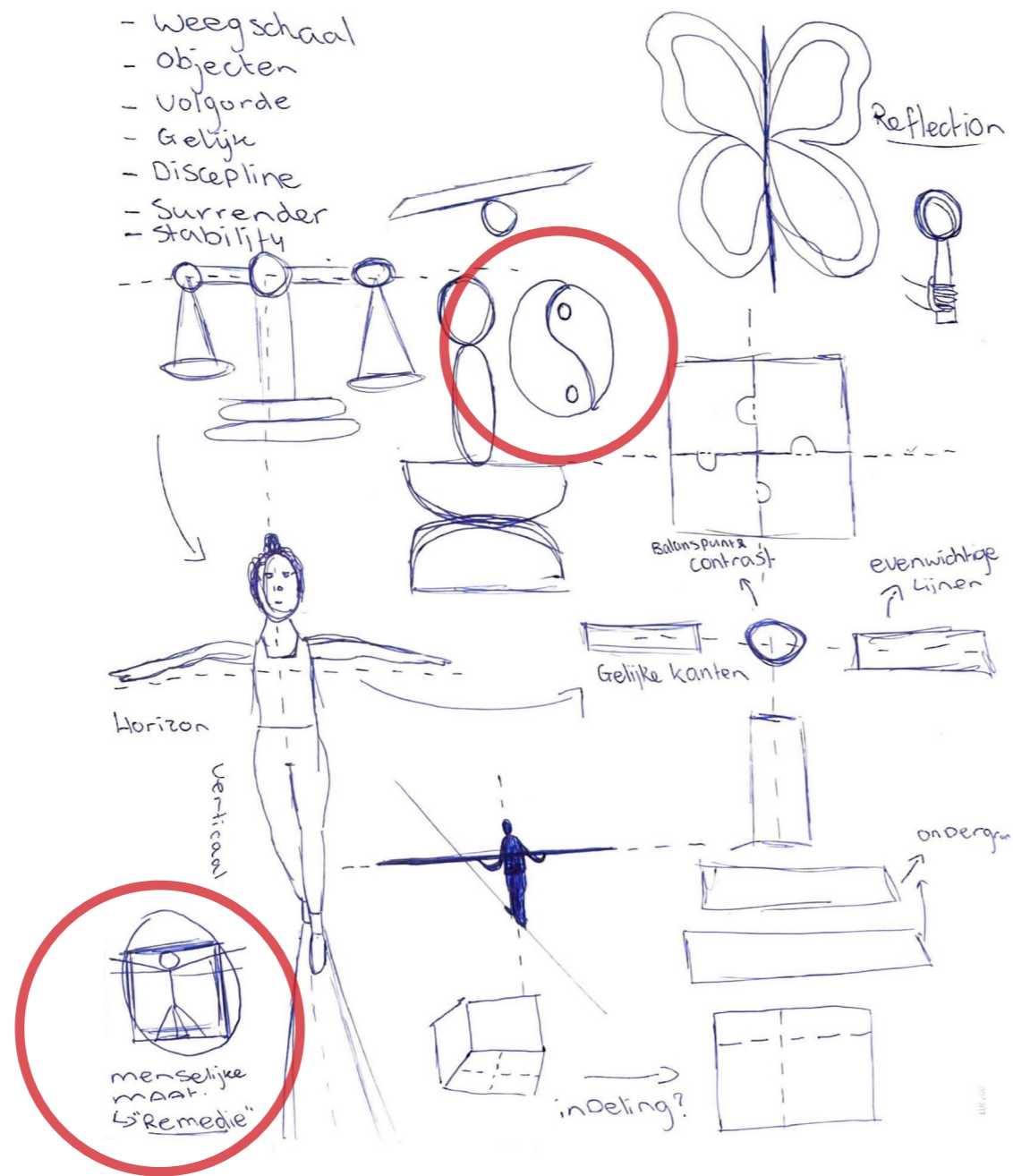
Uit een onderzoek van Campbell (1979), waarin hij de effecten van omgevingsvariabelen heeft onderzocht in het kantoor van een professor blijkt dat de studenten positievere gevoelens overhouden en zich meer welkom voelen in een kantoor met verschillende soorten decoraties. Daarbij maakte hij onderscheid tussen levende objecten zoals planten en een aquarium met vissen of kunstobjecten zoals schilderijen en posters. Verder keek hij naar hoe netjes en opgeruimd het kantoor is en naar de plek van het bureau in het kantoor. Uit zijn onderzoek blijkt dat de studenten de professor en de ruimte positiever waarden wanneer er zich planten of kunstobjecten in de ruimte bevinden en wanneer de ruimte net en opgeruimd is.

In de spreekkamers waarin gebruik is gemaakt van alle accessoires werd de meeste zelfonthulling vertoond op zowel de omvang als de diepte. Er bleek geen verband te zijn tussen deze resultaten en de intentie tot zelfonthulling.

Geconcludeerd kan worden dat sfeer in de spreekkamer invloed heeft op de cliënt. Een huiselijke sfeer zorgt voor positievere resultaten op de zelfonthulling, waardering en professionaliteit van de ruimte en de waardering voor de psycholoog. Uit deze twee studies blijkt dat het toevoegen van voldoende accessoires hier vooral verantwoordelijk voor is. Hieruit blijkt vooral dat er in de ruimtes met meer sfeerelementen of de ruimtes die "mooier" waren ingericht meer positieve gevoelens werden ervaren en minder passief gedrag werd vertoond.

Dit word in de behandelkamer van made-life mee genomen en toegepast.

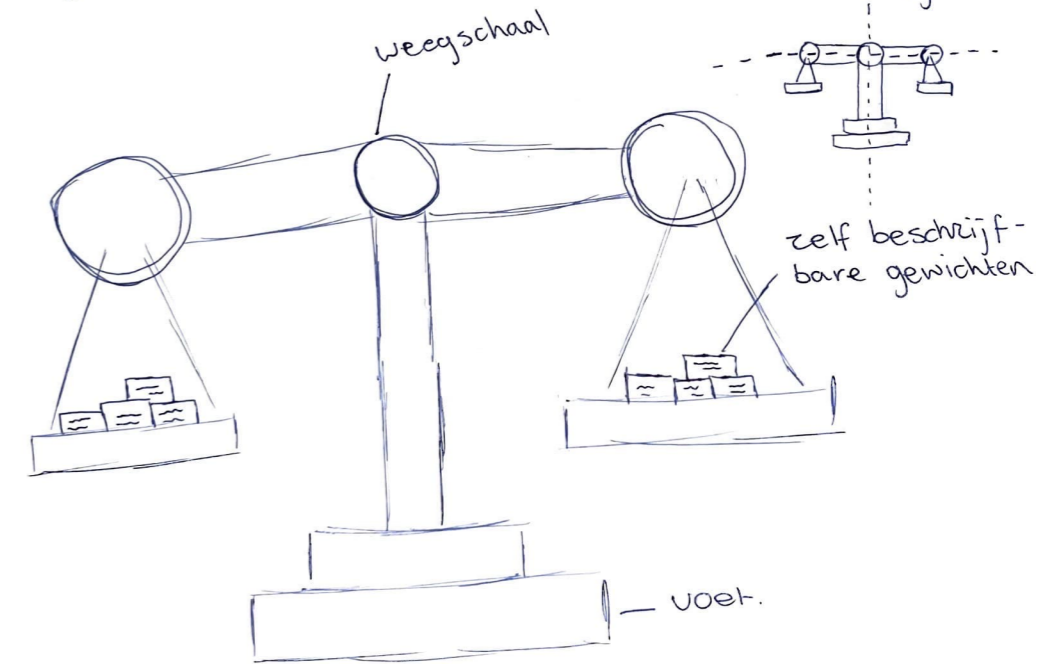
SCHETSEN



*

Visible balance of life.

Grote weegschaal in de ruimte waar cliënten gewichten op kunnen leggen. door middel van een uitgumbaar schrijfvlak kunnen cliënten zelf bepalen wat ze op de gewichten schrijven. Dan kunnen ze die op de weegschaal leggen. Dan kunnen ze zien hoe in balans ze op dat moment zijn. en vanuit daar kunnen ze evolveren met feedback wat er eventueel beter moet op dat moment. om de weegschaal "hun leven", weer in balans te krijgen.



Benodigde heden:

- Producent
- materiaal
- white / krijt bord
- Stilt / krit.

* Dit kan als extra idee worden mee genomen.

RETORIEK & RETORICA

Menselijke maat en de ying yang ga ik door middel van mijn schetsen gebruiken om mijn ontwerp te realiseren.

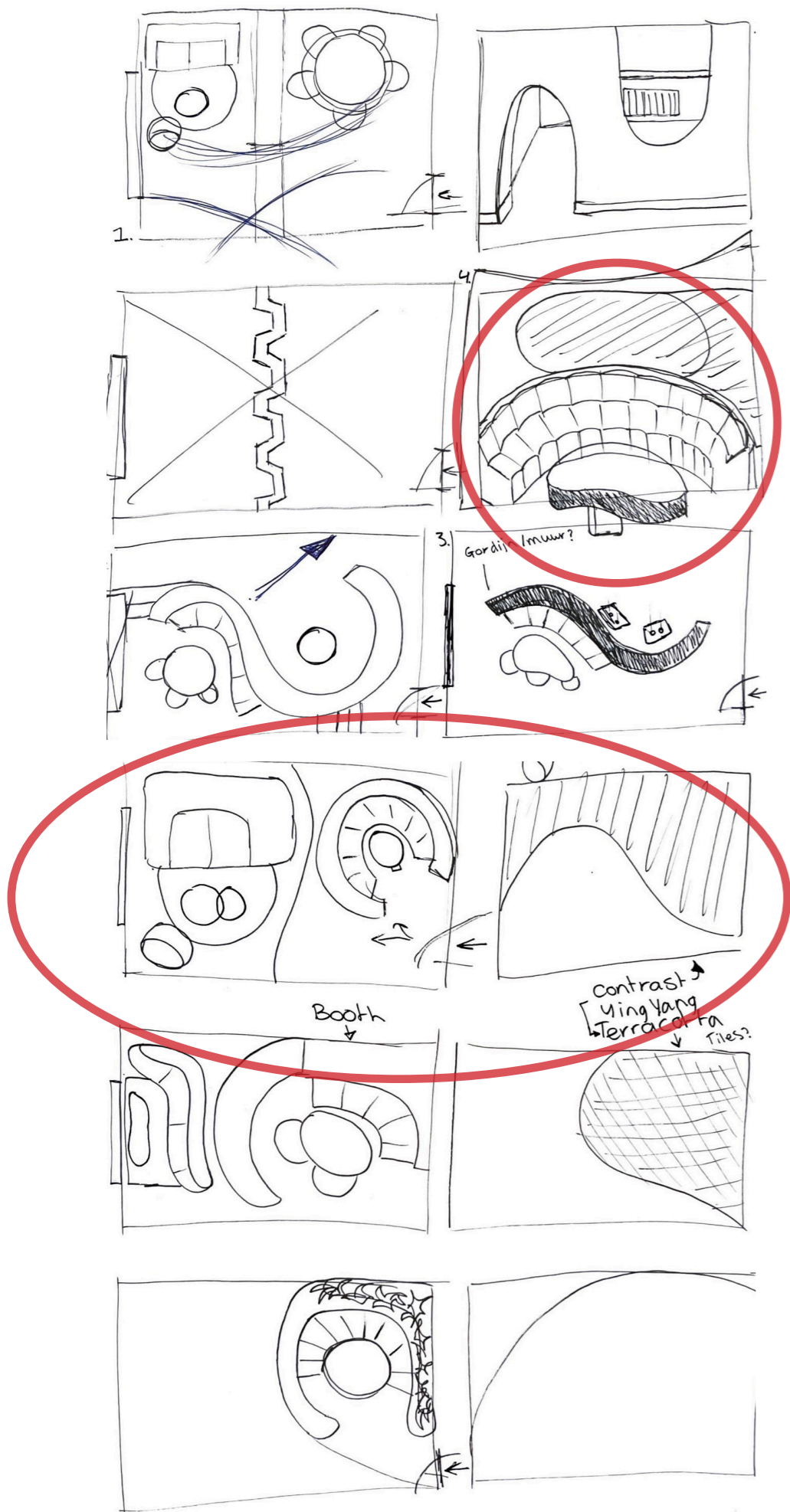
Menselijke maat: **Retorica** is de kunst van het overtuigend schrijven en spreken. De term is afkomstig uit het Oudgrieks en wordt ook wel vertaald met redenaarskunst. Retorica is ook tegenwoordig nog van groot belang voor politici, advocaten, filosofen, dichters en schrijvers.

Bij retorica gaat het om de vorm van de taal en niet per se om de juistheid van de inhoud. Het doel van retorica is om de ander te overtuigen van je standpunt.

Oorspronkelijk werd retorica gezien als een proces met vijf fasen voor de redenaar:

- Vinding (inventio): de redenaar stelt doelen vast en zoekt naar verschillende soorten - argumenten.
- Ordening (dispositio): de redenaar zet de argumenten in de goede volgorde.
- Verwoording (elocutio): de redenaar kiest de juiste woorden voor het betoog.
- Geheugentraining (memoria): de redenaar leert het betoog uit het hoofd.
- Voordracht (actio): de redenaar draagt het betoog voor, waarbij de stem, gezichtsuitdrukking en houding van groot belang zijn.




Retoriek en retorica zijn twee verwante termen. In principe hebben ze betrekking op hetzelfde, maar de term retoriek heeft een negatieve lading (connotatie). Retoriek verwijst tegenwoordig naar overdreven taalgebruik met clichés en onnodige stijlfiguren. Dit staat beter bekend als holle retoriek.



Terracotta komt van het Italiaans en betekent letterlijk 'gebrande aarde'. Het combineren van terra kleuren met witte tinten voor een fris geheel. Gouden accessoires geven de terracotta kleur juist nog meer warmte en knusheid. Een echte trend: combineer terra muurkleuren en accessoires met natuurlijke materialen, zoals rotan, hout en sisal. Terracotta is niet in één kleur te omschrijven. Deze aardse kleur is in elk licht weer anders. Terracotta bestaat dan ook uit meerdere kleuren, zoals aardroze, aardsbruin, rozebruin en roestbruin. Sinds afgelopen jaren zijn deze mooie, warme kleuren helemaal on trend.

In mijn schetsen zie je dat er in de spreekkamer twee verschillende zitgedeeltes zijn. Dit wordt gecreëerd zodat de client zelf kan kiezen waar hij/zij wilt gaan zitten. Dus de client is open om zelf te bepalen waar hij/zij zit. Is dat op de iets gesloten en geborgen ronde kring, of is dat lekker op de bank (zoals ze die thuis ook hebben in de woonkamer). Hierdoor kan je een gesprek beginnen en staat de client volledig vrij om zelf te bepalen wat hij/zij fijner vindt.





Lot Beekman

CONCLUSIE

In ons dagelijks leven worden wij bewust en onbewust beïnvloed door de omgeving waarin we ons bevinden. Omgevingsskenmerken zoals kleuren, geuren, muziek, materialen en de indeling van de ruimte hebben een bepalende invloed op ons welbevinden en functioneren. Dit betekent dat onze omgeving bijdraagt aan hoe we ons op dat moment voelen en welke keuzes we maken.

Het dragen van bepaalde kleuren, zelfs op onze vingertoppen, kan onze gemoedstoestand en die van anderen beïnvloeden.

Bij de terracotta kleur ben ik gekomen doordat het ying en yang teken in het gescheurde magazine afbeelding terug komt. Deze vond ik mooi overheenkomen en er word veel rust uitgestraald.

Omdat terracotta zoveel verschillende tinten heeft, kun je het ook heel goed met andere kleuren matchen. Andere aardse tinten zoals steen-grijs, groen en beige zijn kleuren, die een goede harmonie vormen met terracotta. Ook oudroze, gouden en paarse tinten zijn een erg geschikte aanvulling.

SERENITY OF NATURAL VIBES CONCEPT

Serenity of natural vibes staat voor Ying en Yang en in dit geval voor een contrast tussen kleuren en materialen. Denk hierbij aan: tegels en hout gecombineerd met zachte stoffen en aardse kleuren.

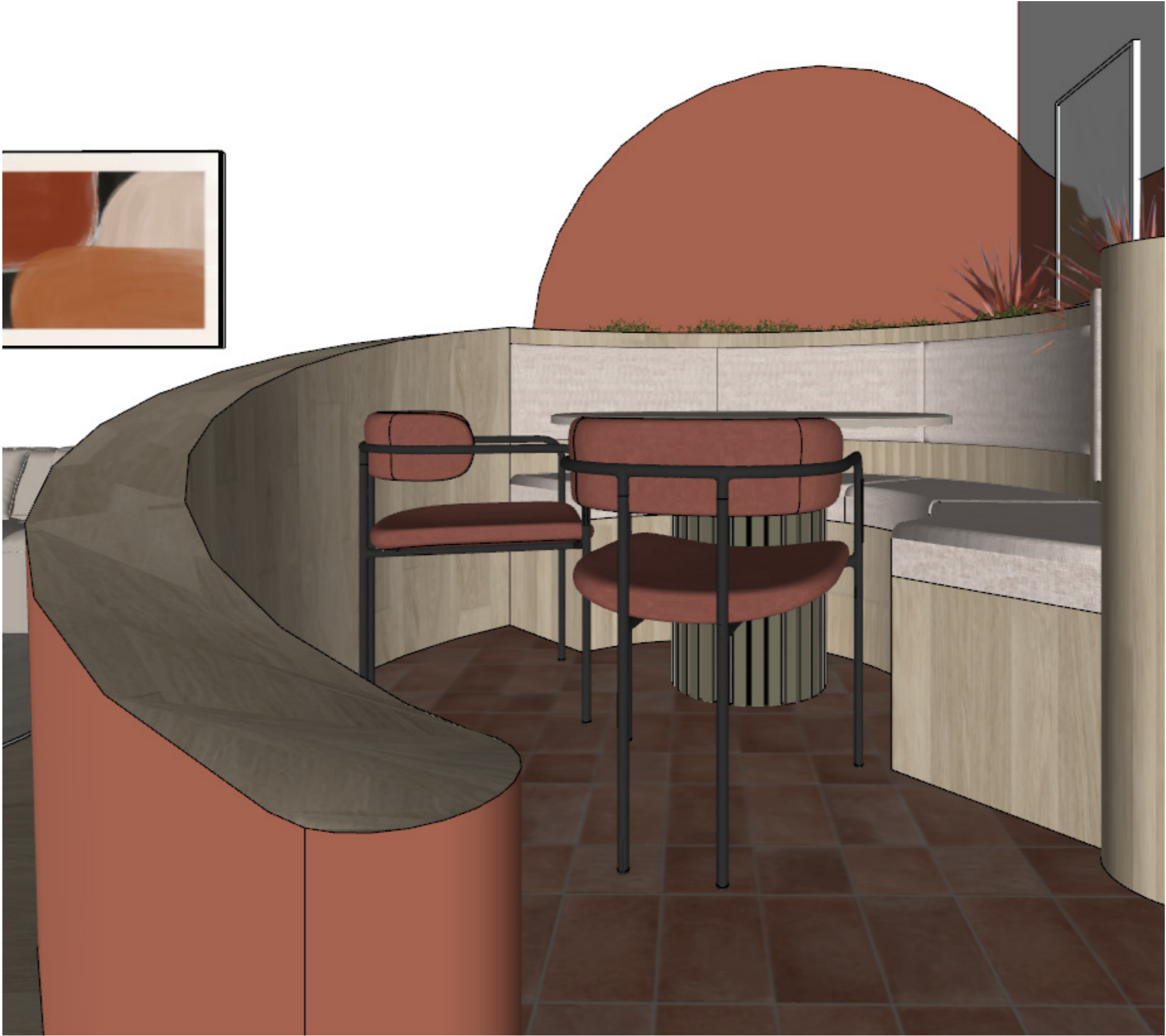
In mijn ontwerp word een effectief en fijne ruimte gecreert met een terracotta kleur accent, om toch een rustige uitstraling weer te geven. Ook komt er comfortabel meubilair en warme verlichting. Zo komt het huiskamer gevoel terug. Een combinatie van decoratie maken de ruimte een geheel. Door planten te plaatsen in de kamer word de natuur, in de buitenomgeving van het pand ook terug gehaald naar binnen. Met prachtige design meubels en maatwerk maak je zo een fijne sfeer, waardoor cliënten zich helemaal op hun gemak voelen.



VISUALS










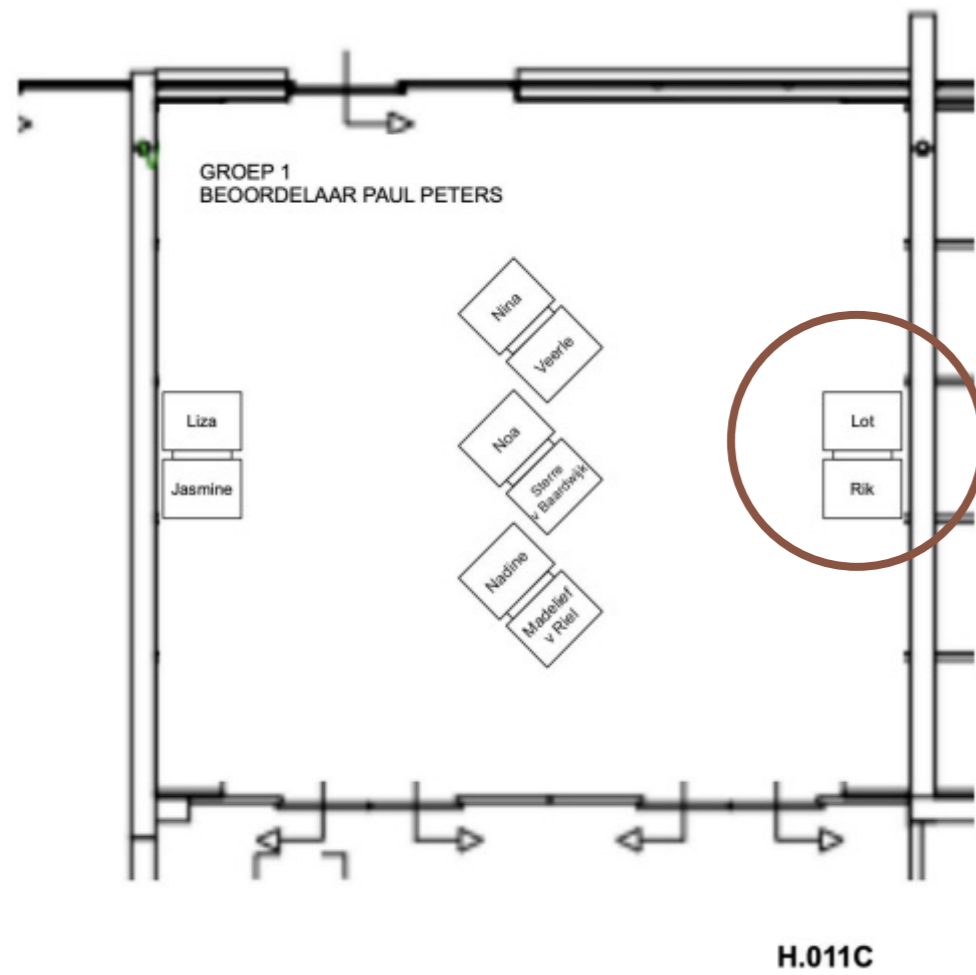


SFEERPLATTEGROND

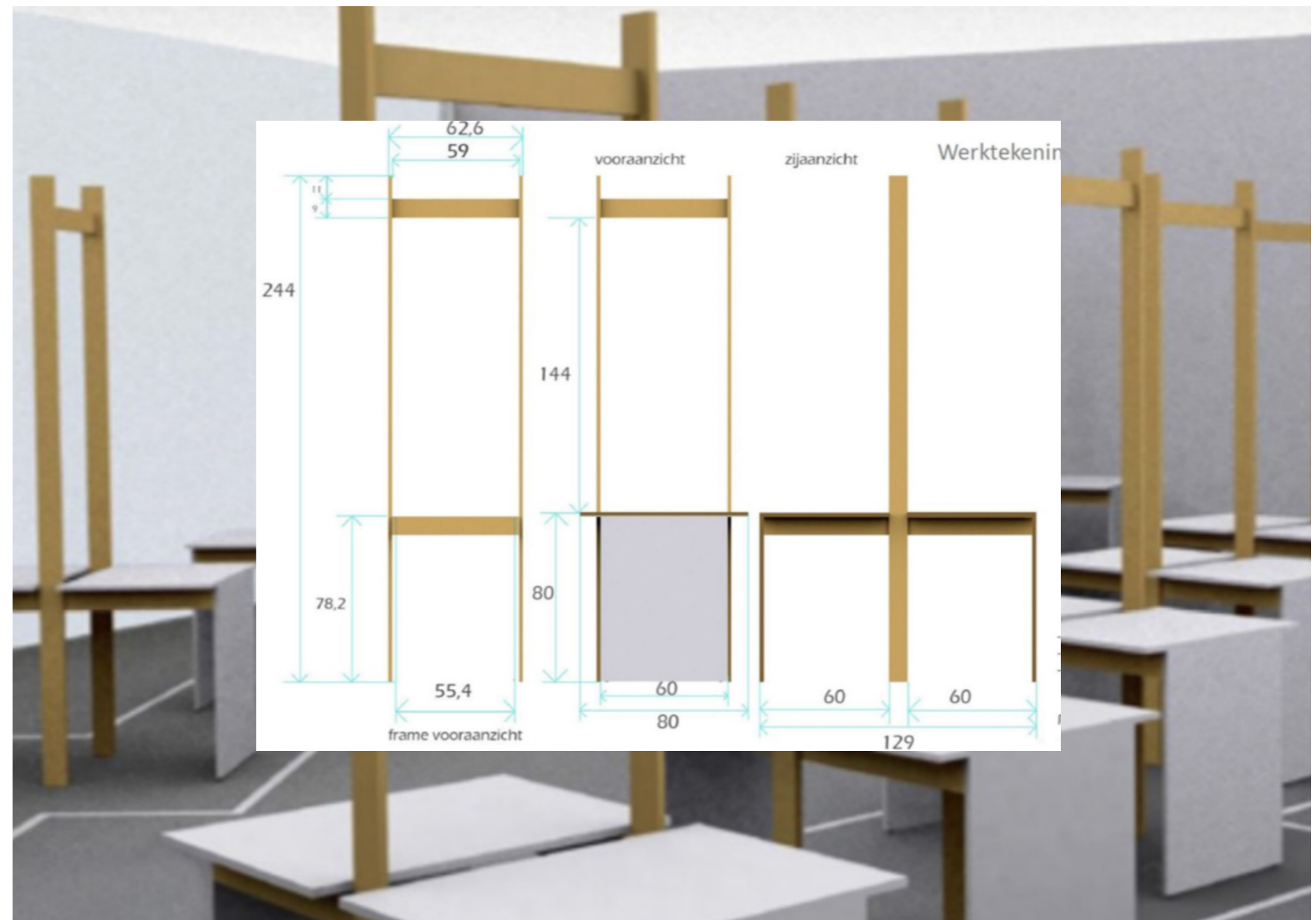


EXAMEN REALISEREN


Locatie van presentatie



Presentatie tafel





PROCES MAQUETTE




MATERIAAL

Voor mijn presentatie heb ik de volgende materialen nodig. Een banner deze ga ik laten printen in de werkplaats. Mijn maquette ga ik bouwen met multiplex 6mm. En die laat ik uitsnijden door de lasermachine. Daarnaast alle spullen die ik nodig heb om mijn maquette te maken zoals lijm. Een boor om de tafel in elkaar te zetten. Banner hangers om de banner op te hangen deze hebben ze op school. Dubbelzijdige tape als ik nog iets wil ophangen. Een boor om de tafel in elkaar te zetten. En bijbehorende stalen.



MAQUETTE

Ik heb mijn werktekening van maquette in schaal uitgetekend in illustrator waardoor ik het bestand naar de laser printer kon sturen.



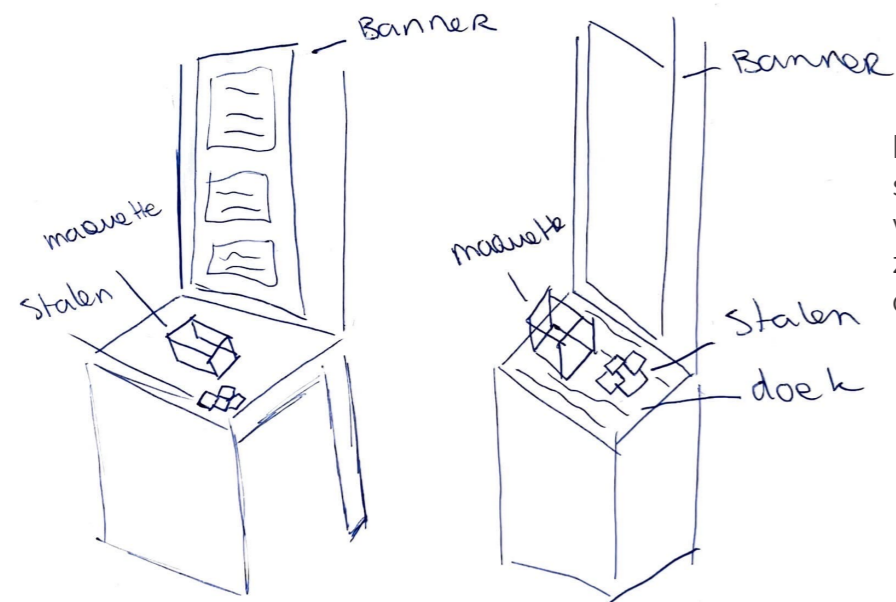
Het plaatje hier onder is mijn eindbeeld van mijn maquette. Ik heb alles zelf gemaakt, de meubels heb ik van het stof gemaakt en de vloer heb ik zo echt mogelijk uitgeprint. Daarnaast heb ik mijn gordijnen staaltjes deze gordijnen gemaakt en opgehangen. Ook heb ik een glasplaatje in de raam geplaatst.



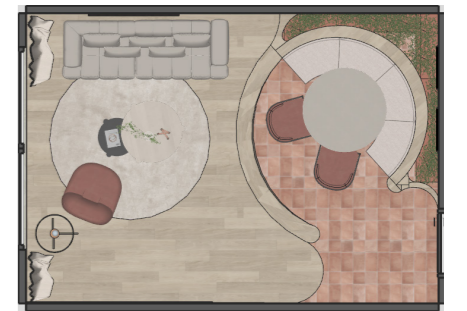
SCHETSEN & BANNER



Ik ben voor optie 1 gegaan.




Ik ben begonnen met schetsen van de stand ik wil dat de maquette goed zichtbaar is. ik ben voor optie 1 gegaan.



SERENITY OF NATURAL VIBES

Serenity of natural vibes staat voor Yin en Yang en in dit geval voor een contrast tussen kleuren en materialen. Denk hierbij aan: tegels en hout gecombineerd met zachte stoffen en terracotta kleuren.

In mijn ontwerp word een effectief en fijne ruimte gecreert met een terracotta kleur accent, om toch een rustige uitstraling weer te geven. Er word een veilige bubbel gemaakt waar de client zich helemaal beschermd kan voelen. Zo hebben zij vrijheid bij de keuze waar ze willen zitten. Ook komt er comfortabel meubilair en warme verlichting. Zo komt het huiskamer gevoel terug. Een combinatie van decoratie maken de ruimte een geheel. Door planten te plaatsen in de kamer word de natuur, in de buitenomgeving van het pand ook terug gehaald naar binnen. Met prachtige design meubels en maatwerk maak je zo een fijne sfeer, waardoor clienten zich helemaal op hun gemak voelen.



PRESENTATIE TAFEL

Rik en ik hadden samen de presentatie tafel in elkaar gezet waarna we er alles op gingen zetten. Ik had van te voren al mijn stalen verzameld en die heb ik mooi presenteerbaar op de tafel gelegd. Daarnaast heb ik een verhoging onder mijn maquette gezet, zodat je niet extra hoeft te bukken om het goed te kunnen zien en er een beetje perspectief in te creëren. Op de achtergrond heb ik mijn banner uitgeprint en mooi opgehangen zodat dit een mooi geheel word.






MATERIALEN KAART



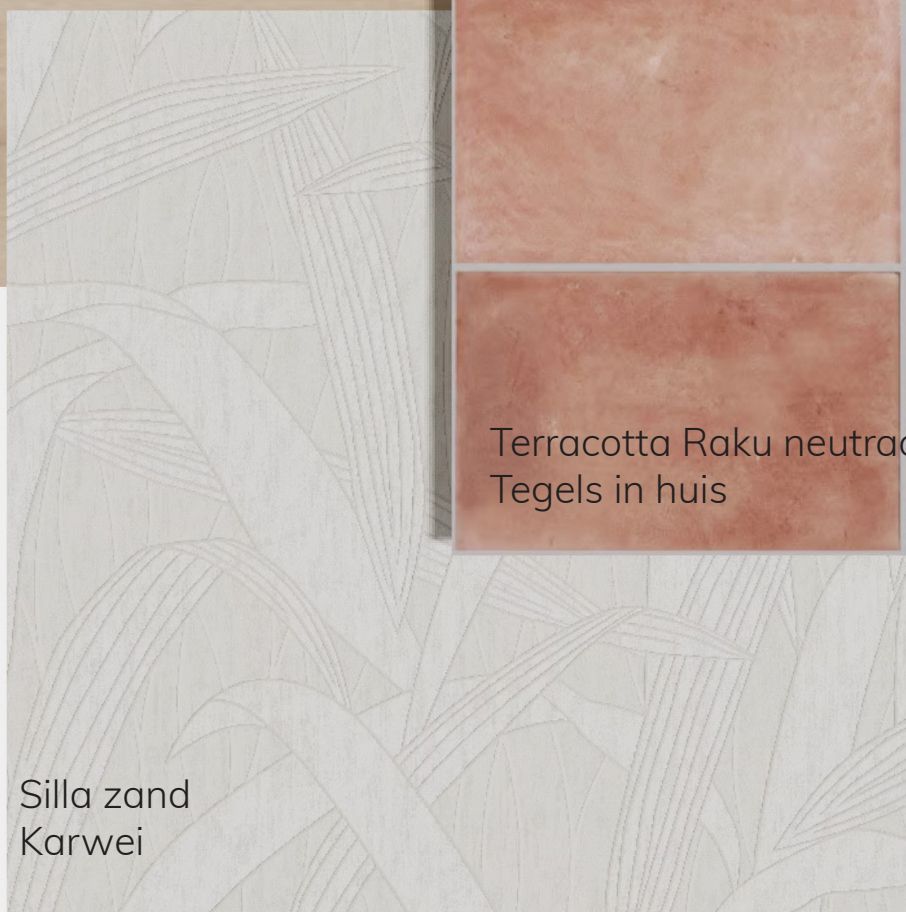
Farrow & Ball Terre
Verfwebwinkel




Alphacryl Pure Mat SF
Sikkens




POPCORN F056
Floorify




Silla zand
Karwei



BN-UC128
Benovel



Trentino
Zitmaxx



Terracotta Raku neutraal
Tegels in huis



MEUBELPLAN



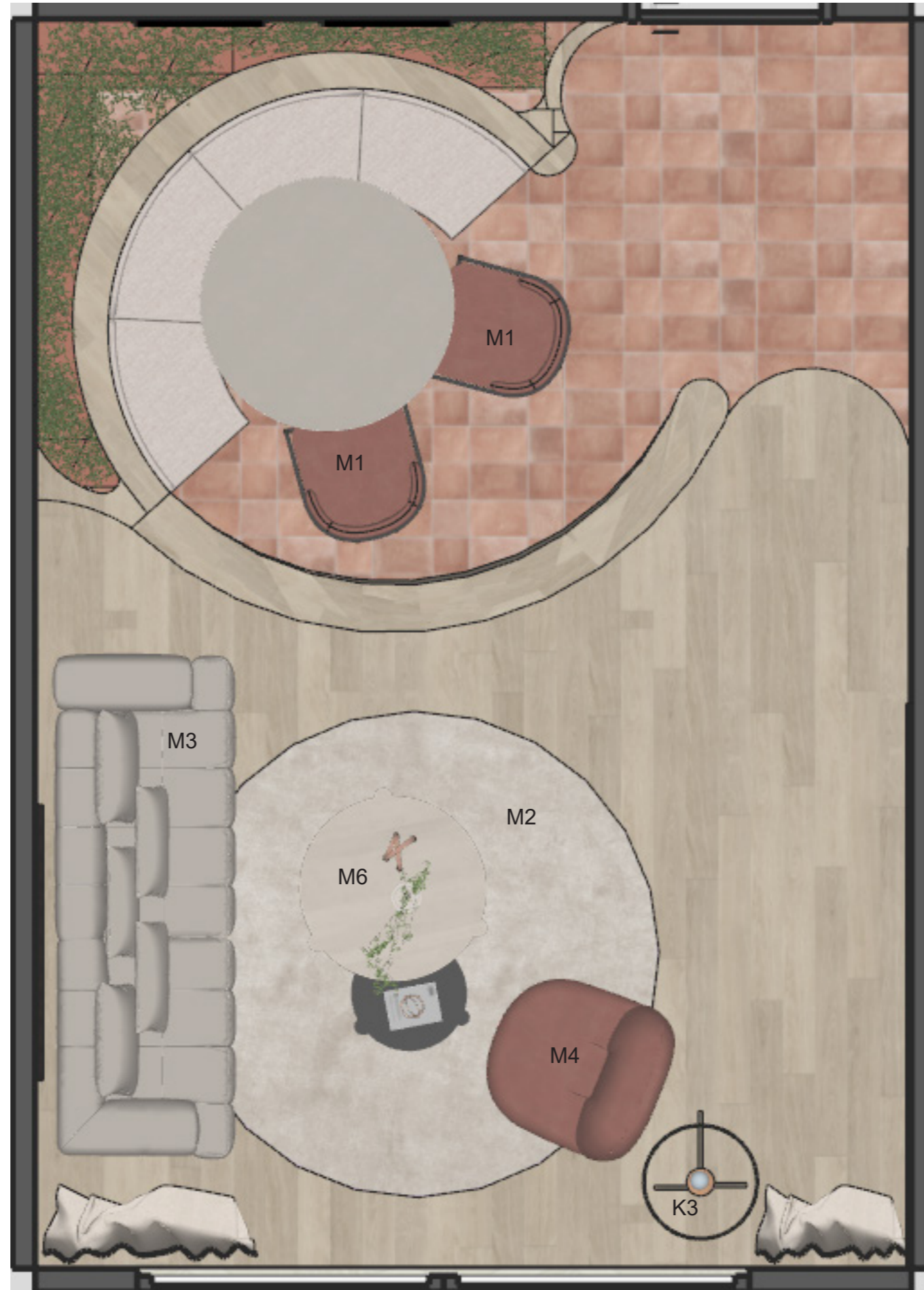
M1
Benovel
BN-UC128




M2
Rugvista
Bahia - Crème Wit
Vloerkleed



M3
Zitmaxx
Lounge bank Tren-
tino



K3
Bol
Aigostar 13AT1



M6
Exfan
Articulos Prael



M4
Goossens
300591942

AFWERKSTAAT

Afwerkstaat project: behandelplek van de toekomst

	Code tekening	merk	kleur/artikel nr.	afmeting / aantal	eenheid	prijs	excl. Btw totaal prijs	Levertijd	Opmerkingen
ruimte 1.									
Manuren									
Tegelzetter				10	per uur	€ 35.00	€ 350.00		
Schilder & behanger				20	per uur	€ 35.00	€ 700.00		
Vloer leggen				8	per uur	€ 35.00	€ 280.00		
Vloeren									
Tegelvloer		Tegels in huis	Raku neutraal 10×10	7,7	m2	€ 43.95	€ 351.60		
Pvc vloer		Floorify	POPCORN F056	12,05	m2	€ 39.95	€ 481.40		
Wanden									
Verf		Sikkens	Alphacryl Pure Mat SF	10	liter	€ 25.15	€ 172.00		
Verf		Verfwebwinkel	Farrow & Ball Terre	5	liter	€ 38.40	€ 192.00		Casein Distemper finish
Behang		Karwei	Silla zand	12	m2	€ 21.59	€ 107.95		5 rollen
Interieur inkoop									
Bank		Zitmaxx	Trentino	1	stuks	€ 1,502.00	€ 1,502.00		
Salon tafel		Exfan	Articulos Parael	1	stuks	€ 835.00	€ 481.40		
Lounge stoel		Goossens	300591942	1	stuks	€ 799.00	€ 799.00		
Stoel		Benovel	BN-UC128	2	stuks	€ 150.00	€ 300.00		
Vloerkleed		Rugvista	Bahia	1	stuks	€ 246.00	€ 246.00		diameter 240
Gordijnen		Veneta	Sakura Brons 218278	1	stuks	€ 461.40	€ 461.40		Op maat gemaakt
Interieur maatwerk									
Ronde booth bekleed + tafel				1	stuks	€ 7,000.00	€ 7,000.00		
Verlichting									
Hanglamp		Home	HL112	2	stuks	€ 120.00	€ 120.00		
Staande lamp		Bol	Aigostar 13AT1	1	stuks	€ 56.00	€ 56.00		
Sub totaal ruimte 1							€ 13,600.75		
Onvoorzien									
5%							€ 680.04		
Totaal ruimte 1							€ 14,280.79		
Totaal							€ 14,280.79		
BTW 21%							€ 2,998.97		
Totaal incl. BTW							€ 17,279.76		